

ความรู้ทั่วไปและความหมายของภาษีป้าย

ภาษีป้าย คือ ภาษีที่จัดเก็บจากป้ายโฆษณาสินค้าต่าง ๆ


ป้ายที่ต้องเสียภาษี

ได้แก่ป้ายที่แสดงชื่อ ยี่ห้อหรือเครื่องหมาย ที่ใช้ในการประกอบการค้าหรือ ประกอบกิจการอื่น เพื่อหารายได้หรือโฆษณาการค้าหรือกิจการอื่นเพื่อหารายได้ ไม่ว่าจะได้แสดงหรือโฆษณาไว้ที่วัตถุใด ๆ ด้วยอักษร ภาพ หรือเครื่องหมายที่เขียน แกะสลัก จารึก หรือทำให้ปรากฏด้วยวิธีอื่น

ป้ายที่ไม่ต้องเสียภาษี

- (1) ป้ายที่แสดงไว้ ณ โรงมหรสพและบริเวณของโรงมหรสพนั้นเพื่อโฆษณามหรสพ
- (2) ป้ายที่แสดงไว้ที่สินค้าหรือสิ่งที่ห่อหุ้มหรือบรรจุสินค้า
- (3) ป้ายที่แสดงไว้บริเวณงานที่จัดขึ้นเป็นครั้งคราว
- (4) ป้ายที่แสดงไว้ที่คนหรือสัตว์
- (5) ป้ายที่แสดงไว้ในอาคารที่ใช้ประกอบการค้าหรือประกอบกิจการอื่นหรือภายในอาคารซึ่งเป็นที่โหลวม ทั้งนี้เพื่อหารายได้และแต่ละป้ายมีพื้นที่ไม่เกิน 3 ตารางเมตรที่กำหนดในกฎกระทรวง แต่ไม่รวมถึงป้ายตามกฎหมายว่าด้วยทะเบียนพาณิชย์
- (6) ป้ายของราชการส่วนกลาง ราชการส่วนภูมิภาคหรือราชการส่วนท้องถิ่นตามกฎหมายว่าด้วยระเบียบบริหารราชการแผ่นดิน
- (7) ป้ายขององค์การที่จัดตั้งขึ้นตามกฎหมายว่าด้วยการจัดตั้งองค์การของรัฐบาลหรือตามกฎหมายว่าด้วยการนั้น ๆ และหน่วยงานที่นำรายได้ส่งรัฐ
- (8) ป้ายของธนาคารแห่งประเทศไทย ธนาคารออมสิน ธนาคารอาคารสงเคราะห์ ธนาคารเพื่อการสหกรณ์และบริษัทเงินทุนอุตสาหกรรมแห่งประเทศไทย
- (9) ป้ายของโรงเรียนเอกชน ตามกฎหมายว่าด้วยโรงเรียนเอกชนหรือสถาบันอุดมศึกษาเอกชน ตามกฎหมายว่าด้วยสถาบันอุดมศึกษาเอกชน ที่แสดงไว้ ณ อาคารหรือบริเวณของโรงเรียนเอกชนหรือสถาบันอุดมศึกษาเอกชนนั้น
- (10) ป้ายของผู้ประกอบการเกษตรซึ่งค่าผลผลิตอันเกิดจากการเกษตรของตน
- (11) ป้ายของวัดหรือผู้ดำเนินกิจการเพื่อประโยชน์แก่การศาสนาหรือการกุศลสาธารณะ โดยเฉพาะ

- (12) ป้ายของสมาคมหรือมูลนิธิ
- (13) ป้ายตามที่กำหนดในกฎกระทรวง
- ปัจจุบันมีกฎกระทรวงฉบับที่ 2 (พ.ศ.2535) ให้เจ้าของป้ายไม่ต้องเสียภาษีป้ายสำหรับ
- (13.1) ป้ายที่ติดตั้งหรือแสดงไว้ที่รถยนต์ส่วนบุคคล รถจักรยานยนต์ รถบดถนน หรือรถแทรกเตอร์ ตามกฎหมายว่าด้วยรถยนต์
- (13.2) ป้ายที่ติดตั้งหรือแสดงไว้ที่ล้อเลื่อนตามกฎหมายว่าด้วยล้อเลื่อน
- (13.3) ป้ายที่ติดตั้งหรือแสดงไว้ที่ยานพาหนะนอกเหนือจาก (13.1) และ (13.2) โดยมีพื้นที่ไม่เกินห้าร้อยตารางเซนติเมตร



ผู้มีหน้าที่เสียภาษี

เจ้าของป้าย แต่ในกรณีไม่มีผู้ยื่นแบบแสดงรายการภาษีป้าย (ภ.ป.1) สำหรับป้ายใดเมื่อเจ้าหน้าที่ไม่อาจหาตัวเจ้าของป้ายนั้นได้ ให้ถือว่าผู้ครอบครองป้ายนั้นเป็นผู้มีหน้าที่เสียภาษี ถ้าไม่อาจหาตัวผู้ครอบครองป้ายนั้นได้ให้ถือว่าเจ้าของหรือผู้ครอบครองอาคาร หรือที่ดินที่ป้ายนั้นติดตั้งหรือแสดงอยู่เป็นผู้มีหน้าที่เสียภาษีป้ายตามลำดับและให้พนักงานเจ้าหน้าที่แจ้งการประเมินภาษีเป็นหนังสือไปยังบุคคลดังกล่าว

กำหนดระยะเวลาให้ยื่นแบบแสดงรายการ


ให้เจ้าของป้ายซึ่งจะต้องเสียภาษีป้าย ยื่นแบบแสดงรายการภาษีป้าย (ภ.ป.1) ณ ฝ่ายรายได้ สำนักงานเขตซึ่งป้ายนั้นติดอยู่ **ภายในเดือนมีนาคมของทุกปี** ป้ายที่ติดตั้งใหม่หรือมีการเปลี่ยนแปลงหลังจากเดือนมีนาคมให้ยื่นแบบภายใน 15 วัน นับแต่วันติดตั้งหรือแสดงป้าย หรือนับตั้งแต่วันเปลี่ยนแปลงแก้ไขแล้วแต่กรณีให้เจ้าของป้ายมีหน้าที่เสียภาษีโดยเสียเป็นรายปี ยกเว้นป้ายที่เริ่มติดตั้งหรือแสดงในปีแรกให้เสียภาษีป้ายตั้งแต่วันเริ่มติดตั้ง หรือแสดงจนถึงวันสิ้นปีและคิดภาษีป้ายเป็นรายงวด งวดละ 3 เดือน ของปีโดยเริ่มเสียภาษีป้ายตั้งแต่วัดที่ติดตั้งป้ายจนถึงงวดสุดท้ายของปี

ในกรณีที่เจ้าของป้ายอยู่นอกประเทศไทย

ให้ตัวแทนหรือผู้แทนในประเทศมีหน้าที่ยื่นแบบแสดงรายการภาษีป้ายแทนเจ้าของป้าย ถ้าเจ้าของตายหรือไม่อยู่ เป็นคนสาบสูญ เป็นคนไร้ความสามารถหรือเสมือนไร้ความสามารถ ให้ผู้จัดการมรดก ผู้ครอบครองทรัพย์สินมรดกไม่ว่าจะเป็นทายาทหรือผู้อื่น ผู้จัดการทรัพย์สิน ผู้อนุบาล หรือผู้พิทักษ์แล้วแต่กรณีมีหน้าที่ปฏิบัติการแทนเจ้าของป้าย

เจ้าของป้ายผู้ใด

- (1) ติดตั้งหรือแสดงป้ายอันต้องเสียภาษีภายหลังเดือนมีนาคมให้เสียเป็นรายงวด
- (2) ติดตั้งหรือแสดงป้ายใหม่แทนป้ายเดิม และมีพื้นที่ ข้อความภาพและเครื่องหมายอย่างเดียวกับป้ายเดิมที่ได้เสียภาษีป้ายแล้ว ได้รับยกเว้นภาษีเฉพาะปีที่ติดตั้ง
- (3) เปลี่ยนแปลงแก้ไขพื้นที่ป้าย ข้อความ ภาพ หรือเครื่องหมายบางส่วนในป้ายที่ได้เสียภาษีป้ายแล้ว อันเป็นเหตุให้ต้องเสียภาษีป้ายเพิ่ม ป้ายที่เพิ่มข้อความชำระตามประเภทป้ายเฉพาะส่วนที่เพิ่ม ป้ายที่ลดขนาดไม่ต้องคืนเงินภาษีในส่วนที่ลดถ้าเปลี่ยนขนาดต้องชำระใหม่




ฐานภาษีและอัตราภาษี

ฐานภาษีให้คิดจากขนาดกว้างคูณยาวของป้ายและอัตราภาษีให้คิดจากประเภทของป้าย เช่น เป็นอักษรไทย หรือต่างประเทศ หรือรูปภาพ



ป้ายที่มีขอบเขตกำหนดไว้

การคำนวณพื้นที่ป้ายให้เอาส่วนกว้างที่สุดคูณด้วยส่วนยาวที่สุดเป็นขอบเขตของป้าย



ป้ายที่ไม่มีขอบเขตกำหนดไว้

ให้ถือเอาตัวอักษร ภาพ หรือเครื่องหมาย ที่อยู่ริมส เป็นขอบเขต เพื่อกำหนดส่วนที่กว้างที่สุดและยาวที่สุด แล้วคำนวณตามตาราง

คำนวณพื้นที่เป็นตารางเซนติเมตร

เศษของ 500 ตารางเซนติเมตร ถ้าเกินครึ่งให้นับเป็น 500 ตารางเซนติเมตร ถ้าต่ำกว่าปัดทิ้ง

อัตราภาษีป้าย

ประเภทป้าย	อัตรา บาท/500 ตารางเซนติเมตร
1. อักษรไทยล้วน	3
2. อักษรไทยปนอักษรต่างประเทศ/ภาพ/เครื่องหมายอื่น	20
3. ป้ายดังต่อไปนี้ <ul style="list-style-type: none">- ไม่มีอักษรไทย- อักษรไทยบางส่วนหรือทั้งหมดอยู่ได้หรือต่ำกว่าอักษรต่างประเทศ	40
4. ป้ายที่เปลี่ยนแปลงแก้ไขพื้นที่ป้าย ข้อความ ภาพ หรือเครื่องหมายบางส่วนในป้ายที่ได้เสียภาษีป้ายแล้ว อันเป็นเหตุให้ต้องเสียภาษีป้ายเพิ่มขึ้นให้คิดอัตราตาม 1, 2 หรือ 3 แล้วแต่กรณีและให้เสียเฉพาะเงินภาษีที่เพิ่มขึ้น	
5. ป้ายใดเมื่อคำนวณแล้วจำนวนเงินต่ำกว่า 200 บาท ให้เสีย 200 บาท	

การคำนวณภาษีป้าย

ให้คำนวณภาษีป้ายโดยนำพื้นที่กว้างคูณยาว โดยคำนวณเป็นตารางเซนติเมตรหารด้วยห้าร้อย คุณด้วยอัตราภาษีป้ายประเภทนั้น ๆ

ตัวอย่างการคำนวณภาษี

นาย ค. มีป้ายโฆษณาสินค้าที่มีอักษรไทยปนรูปภาพ (ป้ายนี้เป็นป้ายประเภท 2) ขนาดกว้าง 100 เซนติเมตร ยาว 400 เซนติเมตร ต้องเสียภาษีป้ายดังนี้

$$100 \times 400 = (40,000 / 500) \times 20 = 1,600 \text{ บาทต่อปี}$$

หมายเหตุ : ป้ายใด เมื่อคำนวณภาษีแล้วมีจำนวนเงินที่ต้องเรียกเก็บภาษีต่ำกว่า 200 บาท ให้เรียกภาษีป้ายละ 200 บาท ต่อปี

การชำระภาษี

ผู้รับประเมินได้รับหนังสือแจ้งการประเมินภาษี (ภ.ป.3) ให้ชำระเงิน ภายใน 15 วัน นับแต่วันที่ได้รับแจ้งการประเมิน โดยชำระภาษีได้ที่ สำนักงานเขตซึ่งป้ายนั้นตั้งอยู่ การชำระภาษีป้ายจะกระทำโดยส่งธนาคัตหรือตัวแลกเงินของธนาคารที่ส่งจ่ายแก่กรุงเทพมหานครก็ได้ โดยส่งทางไปรษณีย์ลงทะเบียน และให้ถือว่าวันที่ได้ทำการส่งดังกล่าวเป็นวันชำระภาษีป้าย หรือชำระผ่านธนาคารกรุงไทย เป็นการรับชำระภาษีกรณีปกติไม่มีเงินเพิ่มและไม่เกินวันที่กำหนดไว้ในใบนำการชำระภาษีกรุงเทพมหานคร

ขั้นตอนการยื่นเสียภาษี

ให้ผู้มีหน้าที่เสียภาษีป้ายสามารถขอรับแบบแสดงรายการภาษีป้าย (ภ.ป.1) ได้ที่ฝ่ายรายได้ สำนักงานเขต โดยกรอกรายการในแบบ ภ.ป.1 ตามความเป็นจริงให้ครบถ้วน ลงลายมือชื่อของตนพร้อมวัน เดือน ปี ส่งคืนพนักงานเจ้าหน้าที่ที่ป้ายนั้นได้ติดตั้ง หรือแสดงไว้ ทั้งนี้จะนำส่งด้วยตนเอง มอบหมายให้ผู้อื่นไปส่งแทนหรือส่งทางไปรษณีย์ลงทะเบียนก็ได้

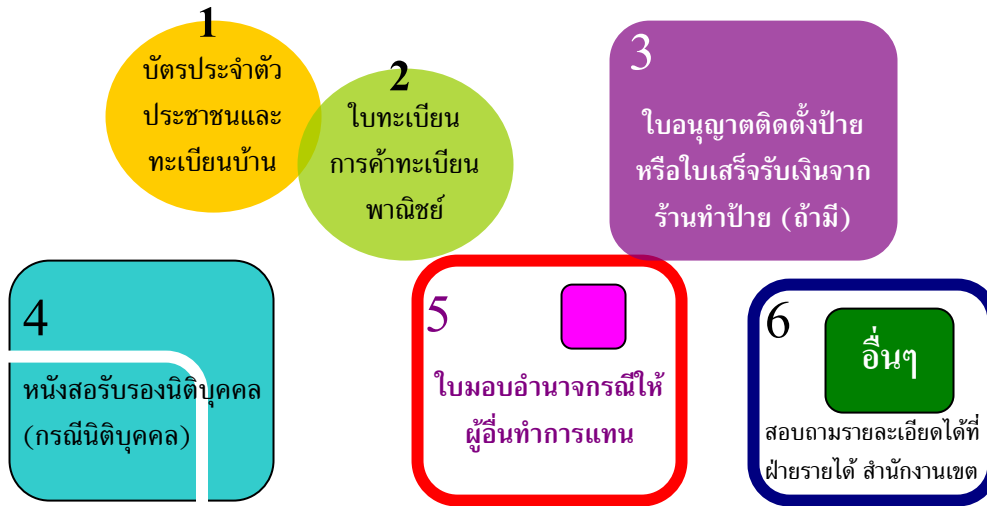
ขอรับแบบ
แสดงรายการ
ภาษีป้าย
(ภ.ป.1)

กรอกรายการใน
แบบ ภ.ป.1 ตาม
ความเป็นจริงให้
ครบถ้วน

ลงลายมือชื่อวัน
เดือน ปี ส่งคืน
พนักงานเจ้าหน้าที่

เอกสารหลักฐานที่ต้องใช้ประกอบการยื่นแบบ

กรณีป้ายใหม่ ให้เจ้าของป้ายยื่นแบบเสียภาษี พร้อมสำเนาหลักฐานและลงลายมือชื่อรับรองความถูกต้อง ได้แก่



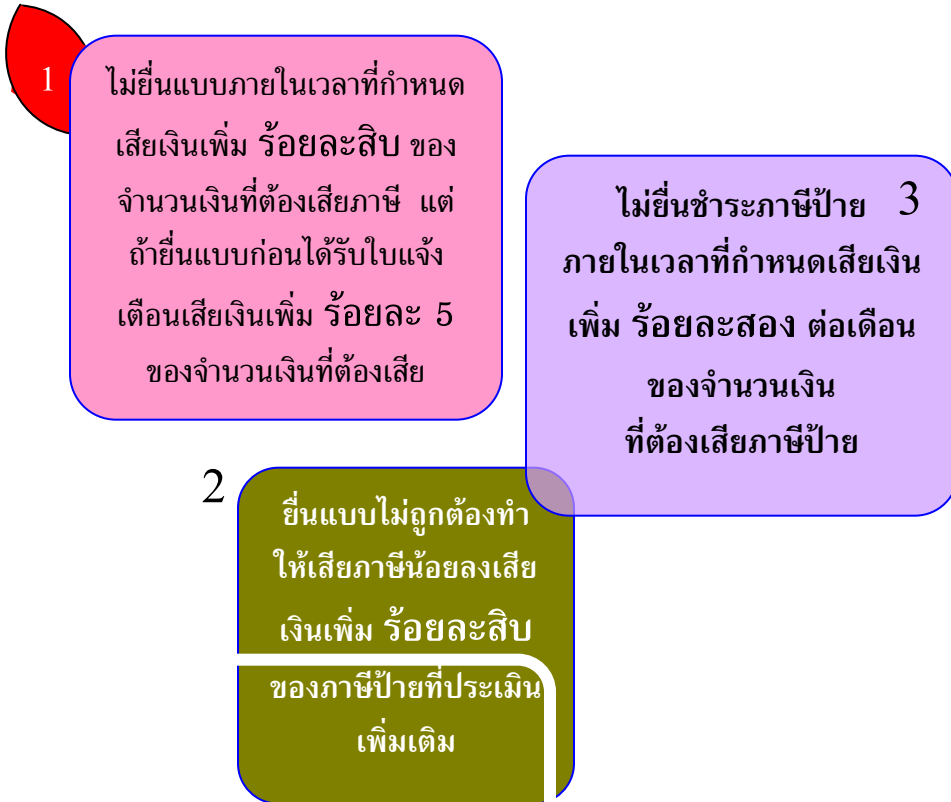
การขอผ่อนชำระภาษี

ถ้าภาษีป้ายที่ต้องชำระมีจำนวนตั้งแต่สามพันบาทขึ้นไป ผู้มีหน้าที่เสียภาษีป้ายจะขอผ่อนชำระเป็นสามงวดงวดละเท่า ๆ กันก็ได้ โดยแจ้งความจำนงเป็นหนังสือให้พนักงานเจ้าหน้าที่ทราบก่อนครบกำหนดเวลาการชำระภาษี และให้ชำระ



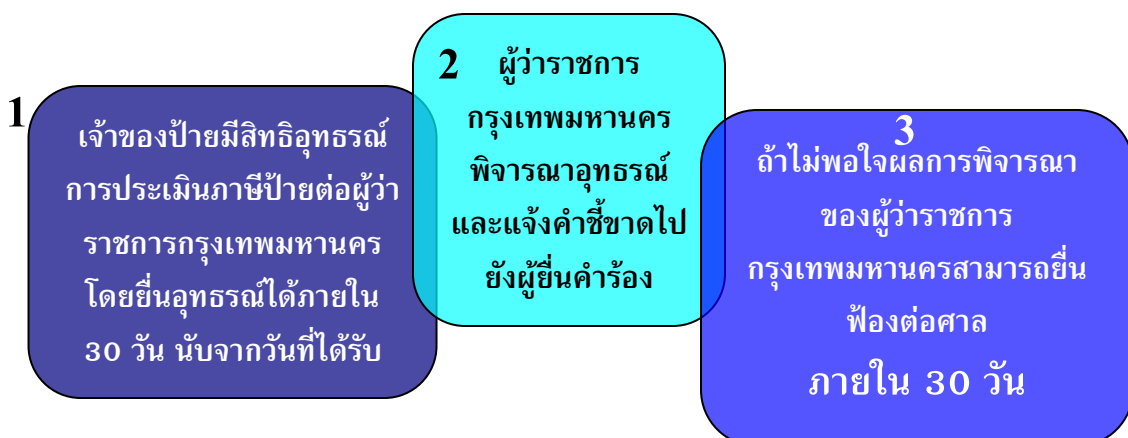
เงินเพิ่ม

ให้ผู้มีหน้าที่เสียภาษีป้าย เสียเงินเพิ่มนอกจากเงินที่ต้องเสียภาษีป้ายในกรณีและอัตราดังนี้



การอุทธรณ์

เมื่อผู้มีหน้าที่เสียภาษีป้ายได้รับแจ้งการประเมินแล้ว หากเห็นว่าการประเมินนั้นไม่ถูกต้องมีสิทธิอุทธรณ์การประเมินต่อผู้ว่าราชการกรุงเทพมหานคร โดยยื่นอุทธรณ์ผ่านพนักงานเจ้าหน้าที่ ที่ฝ่ายรายได้ สำนักงานเขตท้องที่ซึ่งยื่นแบบแสดงรายการภาษีไว้ โดยต้องยื่นอุทธรณ์ภายใน 30 วันนับแต่วันที่ได้รับแจ้งการประเมิน



การขอคืนเงินค่าภาษี

ในกรณีที่มูลค่าวินิจฉัยยุทธธรรมหรือค่าพิพาทภาษีถึงที่สุดของศาลให้มีการลดจำนวนเงินที่ได้ประเมินไว้ ให้แจ้งผู้มีหน้าที่เสียภาษีทราบโดยเร็ว เพื่อมาขอรับเงินคืนภายในหนึ่งปีนับแต่วันที่ได้รับแจ้ง ผู้ใดเสียภาษีป้ายโดยไม่มีหน้าที่ต้องเสียภาษี หรือเสียเกินกว่าที่ควรต้องเสียมีสิทธิได้รับเงินคืนโดยยื่นคำร้องขอคืนภายใน 1 ปี นับแต่วันที่ได้เสียภาษีป้าย

บทกำหนดโทษ

2 ป้ายที่ติดตั้งบนอสังหาริมทรัพย์ของบุคคลอื่นและมีพื้นที่เกินสองตารางเมตร ต้องมีชื่อและที่อยู่เจ้าของป้ายเป็นตัวอักษรไทยชัดเจนที่มุมขวาด้านล่างของป้ายหากไม่ปฏิบัติตาม ต้องระวางโทษปรับวันละหนึ่งร้อยบาท ทุกวัน ตลอดระยะเวลาที่กระทำความผิด

4 ขัดขวางการปฏิบัติการของพนักงานเจ้าหน้าที่เพื่อตรวจสอบ หรือไม่ปฏิบัติตามคำสั่งเป็นหนังสือเรียกมาให้ถ้อยคำหรือให้ส่งบัญชีหรือเอกสารเกี่ยวกับภาษีป้ายมาตรวจสอบ ต้องระวางโทษ จำคุกไม่เกินหกเดือน หรือปรับตั้งแต่หนึ่งพันถึงสองหมื่นบาท หรือทั้งจำทั้งปรับ

1 จงใจแจ้งข้อความอันเป็นเท็จ หรือนำพยานหลักฐานเท็จมาแสดง เพื่อหลีกเลี่ยงการเสียภาษีต้องระวางโทษจำคุกไม่เกินหนึ่งปี หรือปรับตั้งแต่ห้าพันถึงห้าหมื่นบาท หรือทั้งจำทั้งปรับ

3 ไม่แจ้งการรับโอนป้ายภายในสามสิบวัน นับแต่วันรับโอนหรือไม่แสดงหลักฐานการเสียภาษีป้ายไว้ ณ ที่เปิดเผยต้องระวางโทษ ปรับตั้งแต่หนึ่งพันบาทถึงหนึ่งหมื่นบาท

5 จงใจไม่ยื่นแบบแสดงรายการภาษีป้าย ต้องระวางโทษ ปรับตั้งแต่ห้าพันบาทถึงห้าหมื่นบาท

แผนผังขั้นตอน...

การยื่นแบบชำระภาษีป้าย

- 1** การยื่นแบบแจ้งรายการเพื่อเสียภาษีป้าย (ภ.ป.1)
ผู้มีหน้าที่ที่ต้องเสียภาษีป้าย ต้องมาขอกรอกแบบแสดงรายการเสียภาษีต่อเจ้าพนักงานประเมิน ณ ฝ่ายรายได้ สำนักงานเขต ที่ป้ายตั้งอยู่ โดยจะต้องยื่นแบบเพื่อขอประเมินภาษีภายในเดือนมีนาคมของทุกปีหรือแสดงรายการภายใน 15 วันนับแต่วันติดตั้งป้าย
- 2** การตรวจสอบและรับแบบยื่น (ภ.ป.1)
เจ้าหน้าที่ ณ สำนักงานเขตรับแบบยื่น ภ.ป.1 จากประชาชน โดยทำการตรวจสอบหลักฐานทั้งหมดเพื่อทำการคำนวณค่าภาษี
- 3** การแจ้งการประเมิน
เมื่อเจ้าหน้าที่ดำเนินการ 2 กรณี ดังนี้
3.1 กรณีชำระภาษีป้ายในวันที่ยื่นแบบแสดงรายการภาษี
3.2 ไม่ชำระในวันยื่นแบบพนักงานเจ้าหน้าที่แจ้งประเมิน ภ.ป.3
- 4** การชำระเงินค่าภาษี
สามารถทำได้หลายวิธี ดังนี้

4.1 การชำระเงินค่าภาษีทั้งหมด ภายในระยะเวลาที่กำหนด

ต้องชำระภายใน 15 วันนับแต่วันที่ได้รับแจ้งการประเมิน ต้องมาชำระเงินที่ฝ่ายการคลัง สำนักงานเขต หรือ ชำระที่กองการเงิน ศาลาว่าการกรุงเทพมหานคร (เสาชิงช้า) โดยสามารถชำระเงินค่าภาษีทั้งหมดด้วยเงินสด เช็ค หรือ ธนาณัติ โดยวันที่จ่ายเช็ค วันที่โอนเงินทางธนาณัติจะถือเป็นวันชำระเงินโดยไม่มีการคิดค่าเพิ่ม

4.2 การชำระเงินค่าภาษีผ่านธนาคารกรุงไทย

